

INFORMATION AUX RESPONSABLES LÉGAUX DES ÉLÈVES

du 12 octobre 2020

A partir de la rentrée 2020-2021, les établissements scolaires vont progressivement mettre à disposition des responsables légaux et des élèves un nouveau compte d'accès aux services de l'Éducation nationale.

Ce compte se nomme «EduConnect» et il donnera également accès à l'ENT « Mon Bureau Numérique ».

Il remplacera à terme le compte «ATEN» que vous utilisez actuellement, cependant le compte «ATEN» fonctionnera encore quelques semaines, pour faciliter la transition.

Vous pouvez dès maintenant activer et utiliser votre nouveau compte «EduConnect».

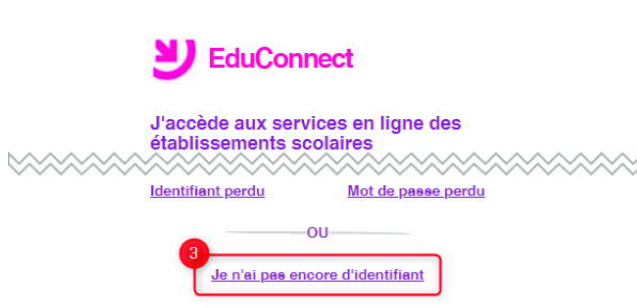
ATTENTION : pour cette opération il est indispensable que votre numéro de téléphone portable soit correctement enregistré par l'établissement. Si vous n'avez pas communiqué à l'établissement votre numéro de téléphone actuel, veuillez prendre contact avec le secrétariat, qui mettra à jour vos informations.

1 Cliquer sur le bouton « Se connecter » du portail ENT « Mon Bureau Numérique » (ou de celui de votre établissement).

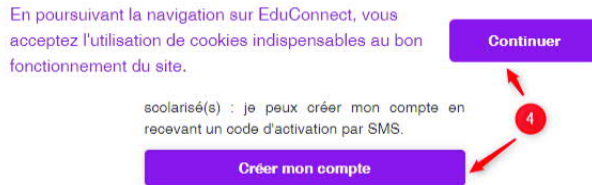


2 Sélectionner dans le menu d'authentification proposé : «Elève ou parent pour les établissements EduConnect».

Puis cliquer sur le bouton « Valider ».



3 Dans la page de connexion, cliquer sur le lien « Je n'ai pas encore d'identifiant ».

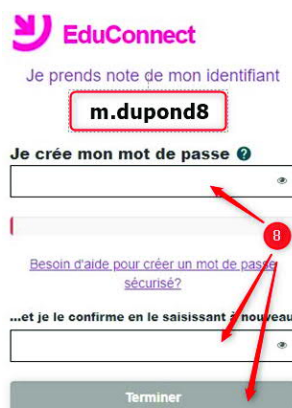


4 Cliquer les boutons « Continuer » et « Créer mon compte ».



5 Compléter le formulaire en indiquant vos nom, prénom et numéro de téléphone portable tels qu'ils ont été communiqués à l'établissement.

6 Cliquer « Recevoir mon code SMS ».



7 Saisir le code reçu par SMS et cliquer « Continuer »

8 Noter l'identifiant puis créer et confirmer votre mot de passe. Cliquer « Terminer ».



9 Pour finir, confirmer le rattachement de votre compte à celui de vos enfants en saisissant leur date de naissance. Cliquer « Confirmer ».

Votre identifiant EduConnect est **activé**. Vous pouvez dorénavant vous connecter à l'ENT par l'entrée EduConnect (point 2)